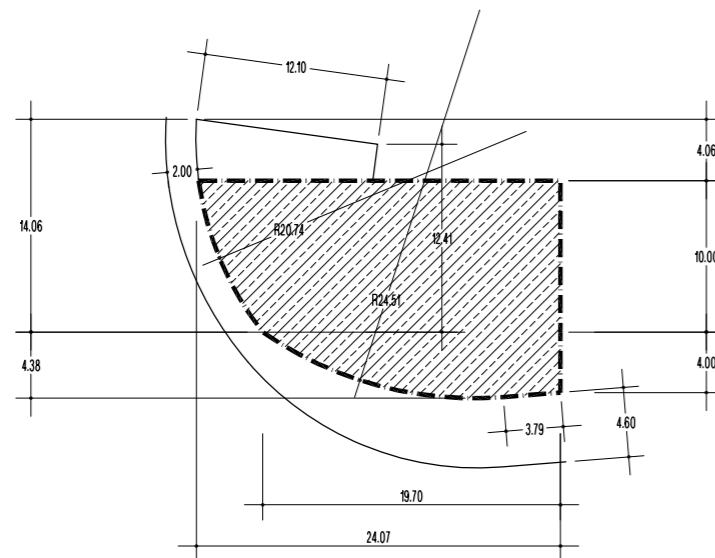
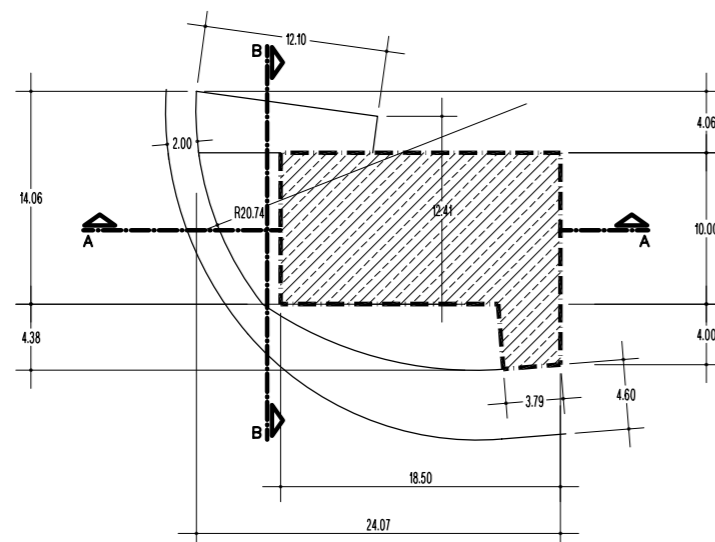


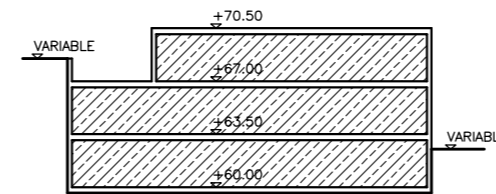
PLANTA SEMISOTANO
 ESCALA 1/500
 Cotas en m.
 327,40 m²
 Cota +60,00



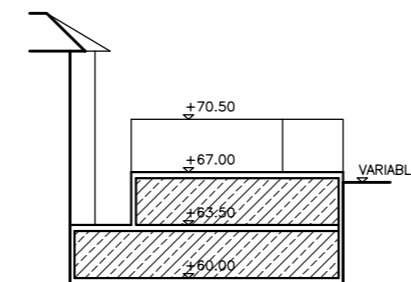
PLANTA PRIMERA
 ESCALA 1/500
 Cotas en m.
 289,00 m²
 Cota +63,50




PLANTA SEGUNDA
 ESCALA 1/500
 Cotas en m.
 201,43 m²
 Cota +67,00




SECCION A-A
 ESCALA 1/500
 Cotas en m.



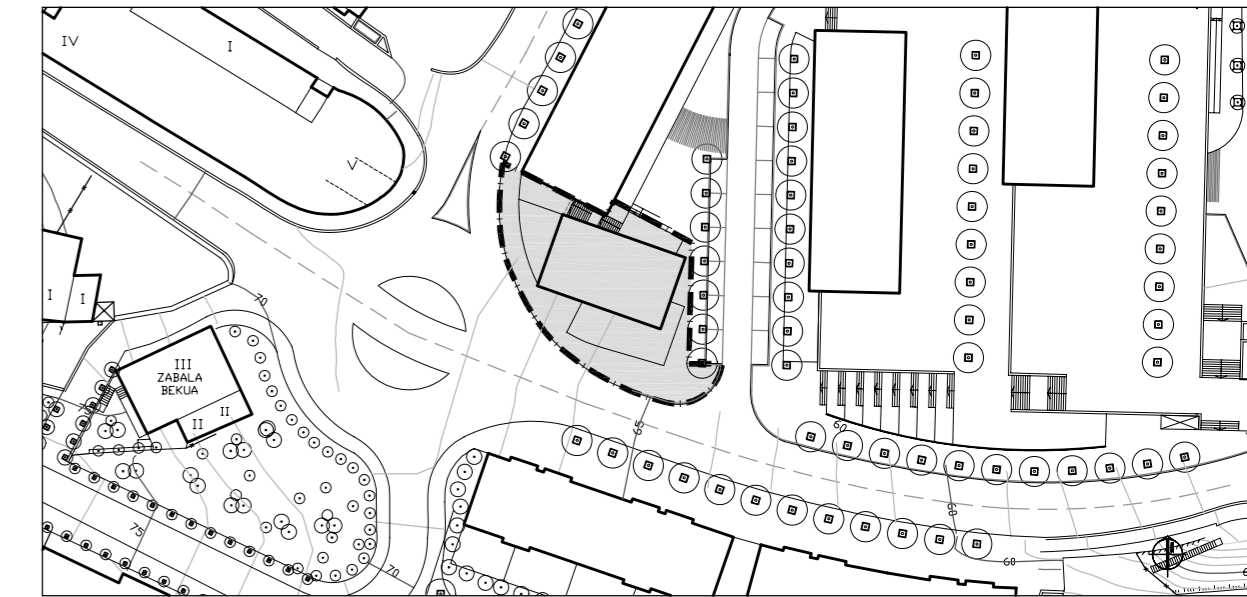
SECCION B-B
 ESCALA 1/500
 Cotas en m.

ALINEACIONES
 ALINEACIONES PRINCIPALES

USOS CARACTERISTICOS
 EQUIPAMIENTO SANITARIO ASISTENCIAL

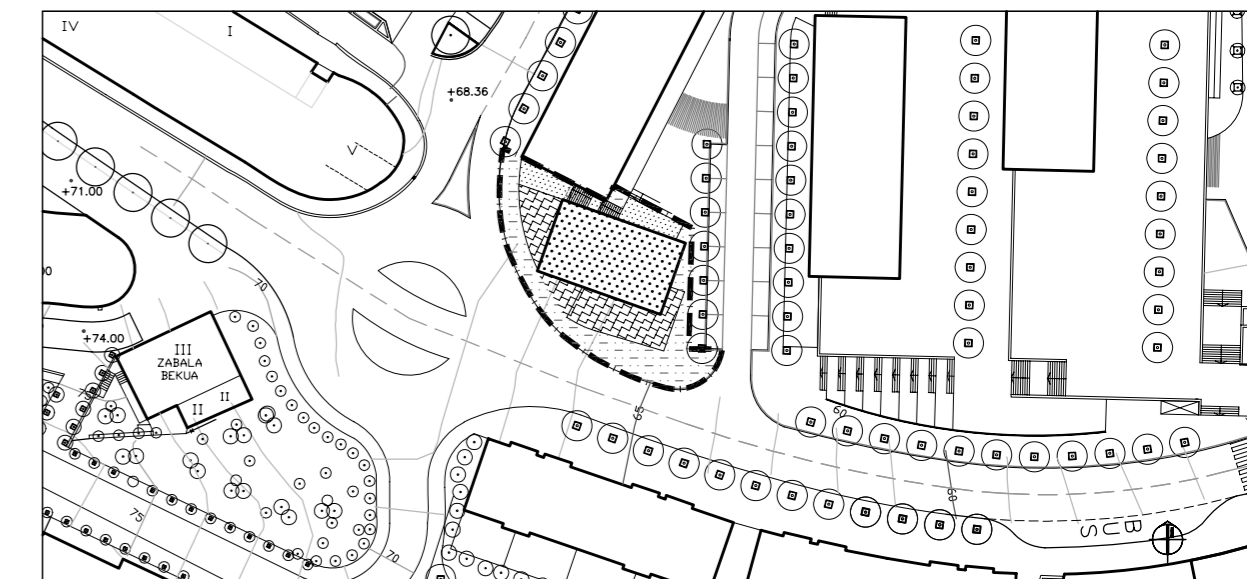
SUPERFICIES

PLANTA	USO CARACTERISTICO	SUPERFICIE MAXIMA
SS.	EQUIP. COMUNITARIO	327.40 m ²
P1	EQUIP. COMUNITARIO	289.00 m ²
P2	EQUIP. COMUNITARIO	201,43 m ²
TOTAL SUPERFICIE		817,83 m²








EGUNGO EGOERA.
ESTADO ACTUAL.
 ZUZEN GAUZATZEKO UNITATEA
 UNIDAD DE ACTUACION DIRECTA
 SUPERFICIE: 538.00 m² ko AZALERA

ESKALA 1:1.000



ANTOLAKUNTZA XEHATUA.
ORDENACION PORMENORIZADA.

ESKALA 1:1.000

-  KOMUNITATE MAILAKO HORNIKETARAKO LURSAILAK. OSASUNEZKO SOROSPENEZKOA ALTUERAN GUNE ERAIKIGARRIA
-  PARCELAS DE EQUIPAMIENTO COMUNITARIO. SANITARIO ASISTENCIAL. ZONA EDIFICABLE EN ALTURA
-  KOMUNITATE MAILAKO HORNIKETARAKO LURSAILAK. OSASUNEZKO SOROSPENEZKOA ERDISORUAN EDO LURRAZPIAN GUNE ERAIKIGARRIA
-  PARCELAS DE EQUIPAMIENTO COMUNITARIO. SANITARIO ASISTENCIAL. ZONA EDIFICABLE EN SEMISOTANO O SUBSUELO
-  KOMUNITATE MAILAKO HORNIKETARAKO LURSAILAK. OSASUNEZKO SOROSPENEZKOA GUNE EZ ERAIKIGARRIA
- PARCELAS DE EQUIPAMIENTO COMUNITARIO. SANITARIO ASISTENCIAL. ZONA NO EDIFICABLE
- OINEZKO ESPALOIAK ACERAS PEATONALES

UNITATEAREN MUGA LERROA
 LIMITE DE LA UNIDAD

LEHEN MAILAKO LERRODURA
 ALINEACION PRINCIPAL

BIGARREN MAILAKO LERRODURA
 ALINEACION SECUNDARIA