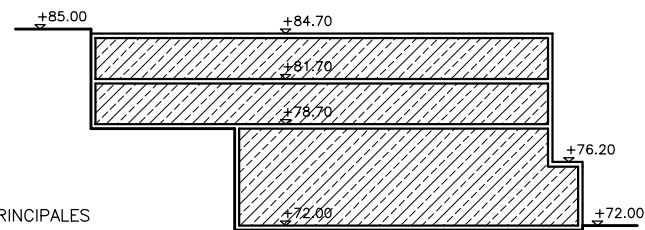


PLANTA PRIMERA Y SEGUNDA  
ESCALA 1/500  
Cotas en m.



ALINEACIONES



USOS CARACTERISTICOS

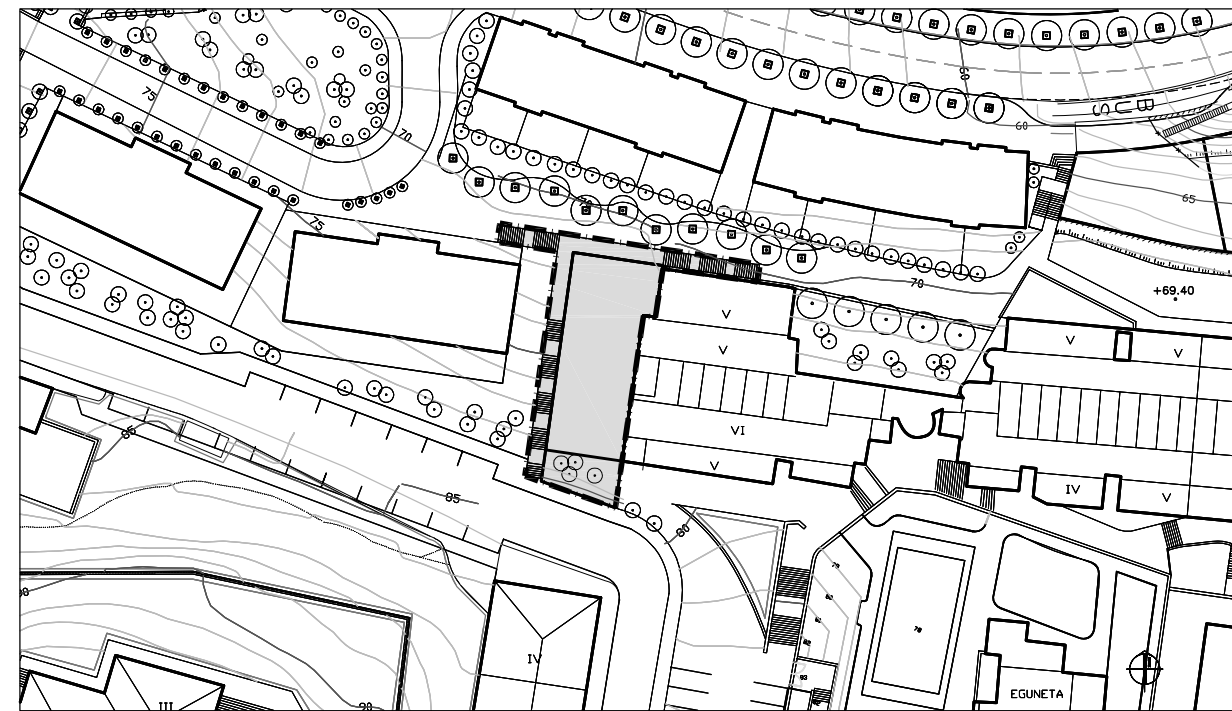


SUPERFICIES

PLANTA	USO CARACTERISTICO	SUPERFICIE MAXIMA
PB	EQUIPAMIENTO	300 m <sup>2</sup>
1	EQUIPAMIENTO	340 m <sup>2</sup>
2	EQUIPAMIENTO	340 m <sup>2</sup>
TOTAL SUPERFICIE		980 m <sup>2</sup>

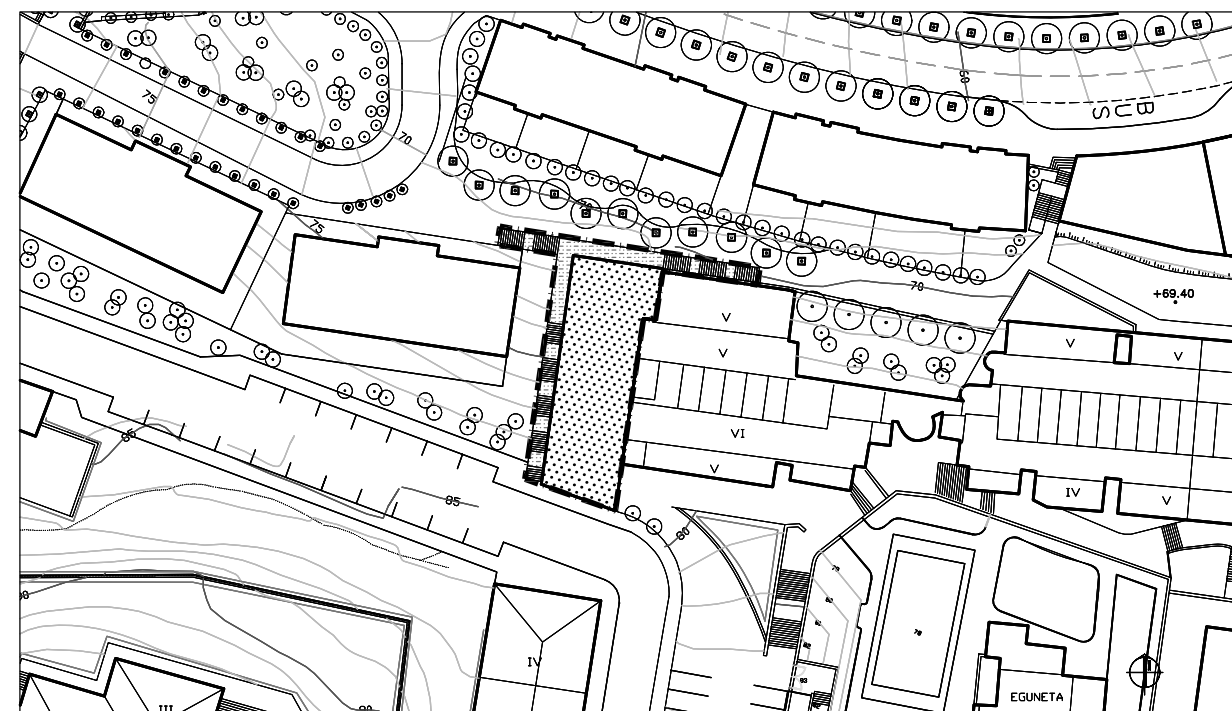
COTA TECHO 84.70

COTA ALERO 84.70



ZUZEN GAUZATZEKO UNITATEA  
UNIDAD DE ACTUACION DIRECTA  
SUPERFICIE: 486 m<sup>2</sup> ko AZALERA

ESKALA 1:1.000



KOMUNITATE MAILAKO HORNIKETARAKO LURSAILAK.  
IRAKASKUNTZAKOIA / KULTURALA.  
ALTUERAN GUNE ERAIKIGARRIA  
PARCELAS DE EQUIPAMIENTO COMUNITARIO.  
DOCENTE / CULTURAL.  
ZONA EDIFICABLE EN ALTURA

HIRI LIBRE - GUNEAK.  
ZOLADURA DUTEN OINEZKO EREMUAK  
ESPACIOS LIBRES URBANOS.  
ESPACIOS PEATONALES PAVIMENTADOS

UNITATEAREN MUGA LERROA  
LIMITE DE LA UNIDAD

LEHEN MAILAKO LERRODURA  
ALINEACION PRINCIPAL

BIGARREN MAILAKO LERRODURA  
ALINEACION SECUNDARIA

ESKALA 1:1.000